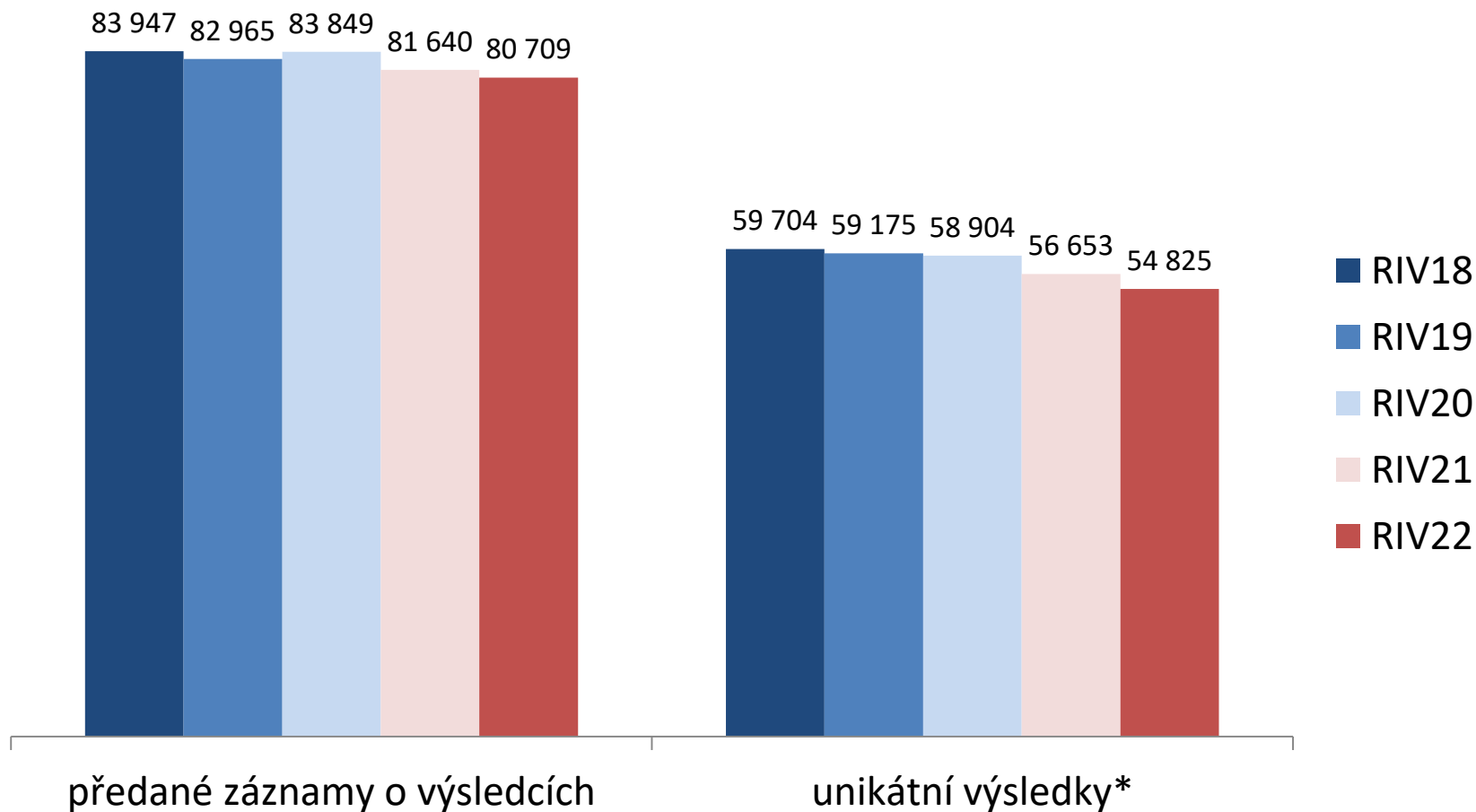


ZÁZNAMY O VÝSLEDKÁCH PŘEDANÉ DO IS VAVAI V ROCE 2022 DO 31. 5. (RIV22) A VÝVOJ ZA POSLEDNÍCH 5 LET

PŘEDANÉ ZÁZNAMY O VÝSLEDČÍCH DLE OBDOBÍ SBĚRU

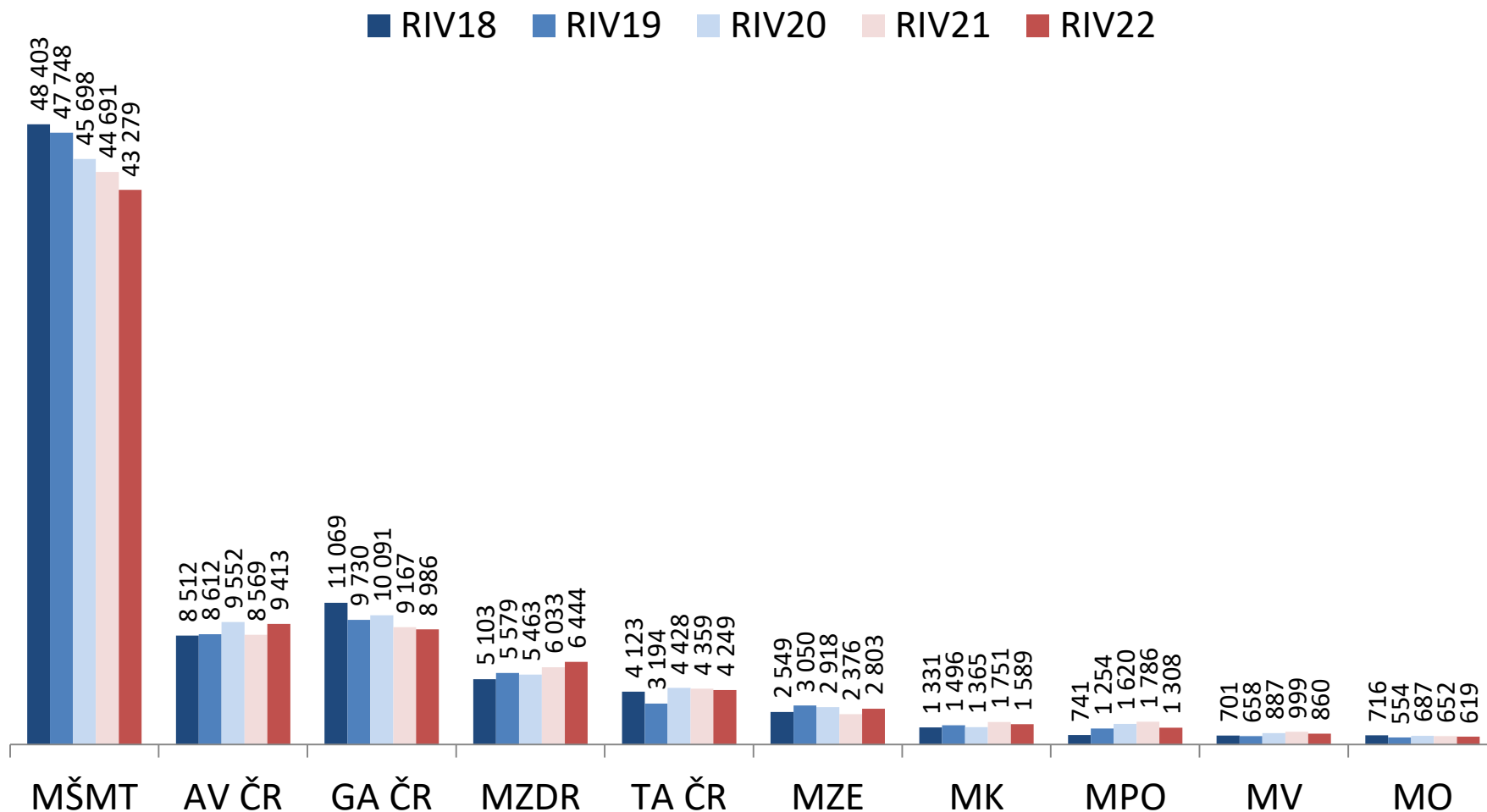


*unikátní výsledky = záznamy o výsledcích sjednocené dle sémantického klíče

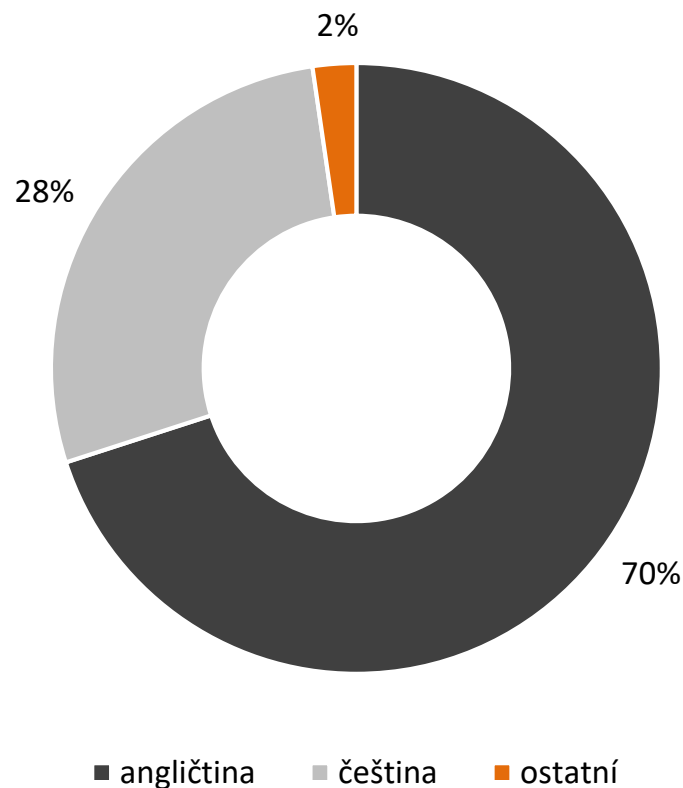
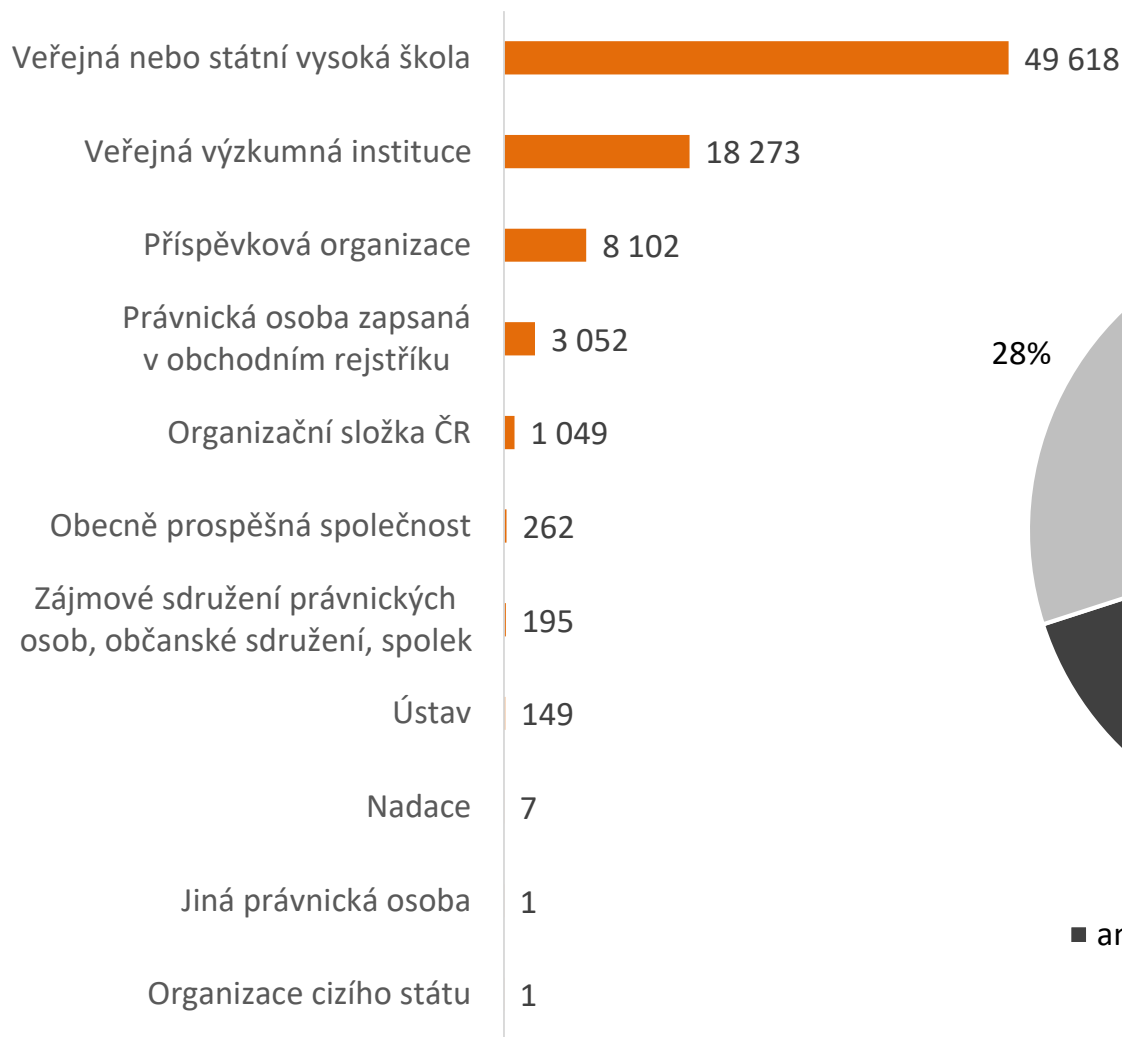
PŘEDANÉ ZÁZNAMY O VÝSLEDKÁCH DLE OBDOBÍ SBĚRU A ROKU UPLATNĚNÍ

ROK UPLATNĚNÍ	RIV18	RIV19	RIV20	RIV21	RIV22
2016	4 458	1 215	825	465	245
2017	76 062	5 140	1 876	769	470
2018	432	74 126	5 059	1 468	691
2019	0	1 290	74 714	6 405	1 358
2020	0	0	449	71 267	4 437
2021	0	0	0	1 036	72 323
2022	0	0	0	0	1 084

PŘEDANÉ ZÁZNAMY O VÝSLEDČÍCH DLE POSKYTOVATELE – TOP 10



PŘEDANÉ ZÁZNAMY O VÝSLEDČÍCH DLE PRÁVNÍ FORMY PŘEDKLADATELE A PŮVODNÍHO JAZYKA VÝSLEDKU (RIV22)



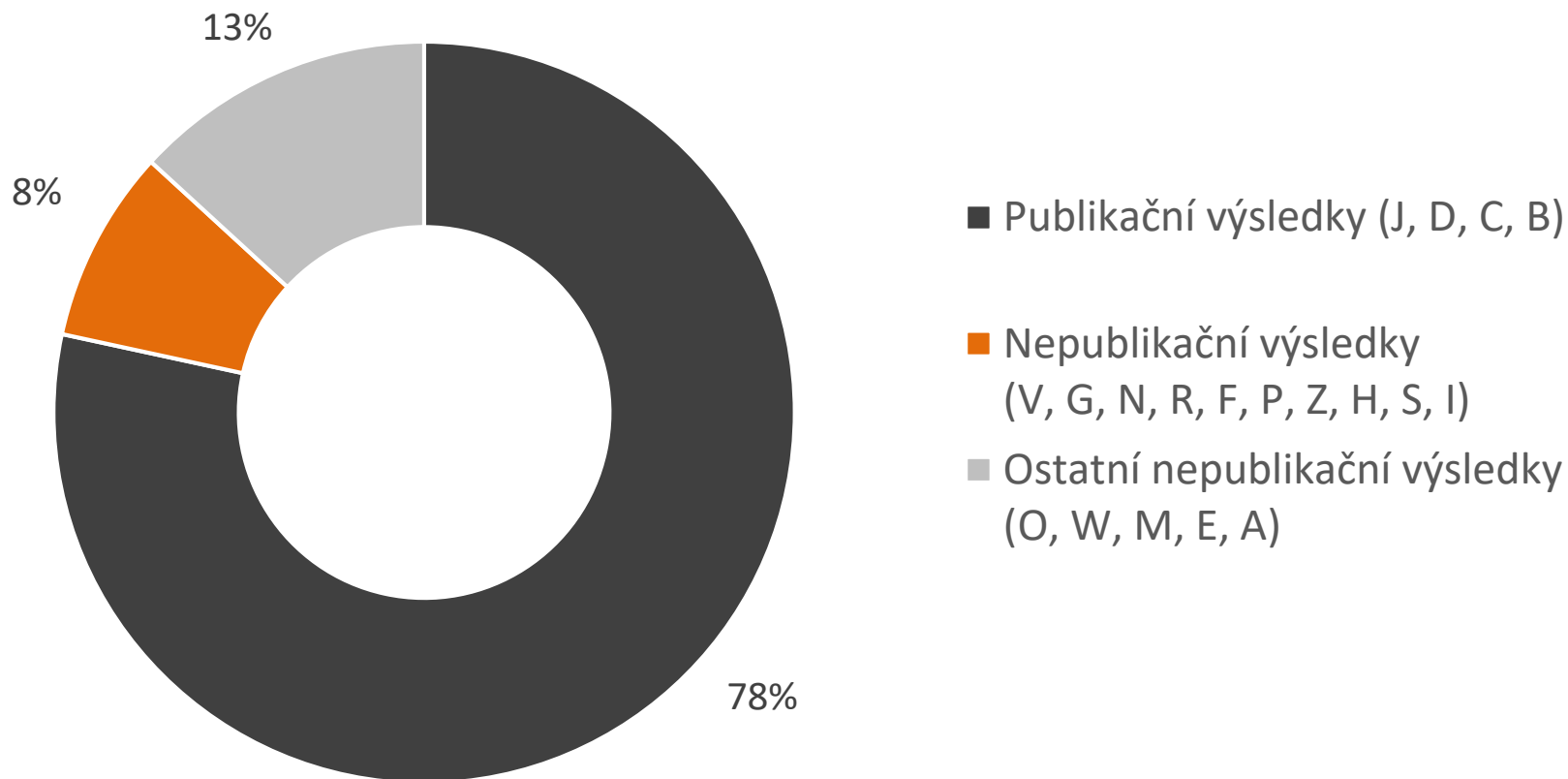
PŘEDANÉ ZÁZNAMY O VÝSLEDČÍCH DLE PŘEDKLADATELE – TOP 10

PŘEDKLADATEL	RIV18	RIV19	RIV20	RIV21	RIV22
Univerzita Karlova	11 443	11 564	11 070	11 875	11 556
Masarykova univerzita	6 875	6 838	7 415	5 124	6 488
České vysoké učení technické v Praze	6 052	5 239	6 259	5 546	4 933
Univerzita Palackého v Olomouci	3 840	3 803	3 822	3 963	3 897
Vysoké učení technické v Brně	4 916	5 559	3 856	5 021	3 595
Fyzikální ústav AV ČR	1 808	1 655	2 130	2 243	2 268
Vysoká škola báňská - Technická univerzita Ostrava	3 296	2 716	2 681	2 548	2 209
Západočeská univerzita v Plzni	2 357	2 184	2 280	2 234	2 096
Česká zemědělská univerzita v Praze	1 848	1 673	1 564	1 970	1 991
Jihočeská univerzita v Českých Budějovicích	1 616	1 830	1 654	1 574	1 741

PŘEDANÉ ZÁZNAMY O VÝSLEDČÍCH DLE DETAILED FORD - TOP 25 (RIV22)

10201 - Computer sciences, information science, bioinformathics	2 475
50501 - Law	2 149
60101 - History	2 018
10608 - Biochemistry and molecular biology	1 961
20501 - Materials engineering	1 638
10302 - Condensed matter physics (including formerly solid state physics, supercond.)	1 501
50301 - Education, general; including training, pedagogy, didactics [and education systems]	1 405
10511 - Environmental sciences	1 395
30103 - Neurosciences (including psychophysiology)	1 299
20101 - Civil engineering	1 287
10606 - Microbiology	1 280
40106 - Agronomy, plant breeding and plant protection	1 231
20201 - Electrical and electronic engineering	1 209
10611 - Plant sciences, botany	1 193
10303 - Particles and field physics	1 182
20301 - Mechanical engineering	1 154
30204 - Oncology	1 107
50204 - Business and management	1 072
10403 - Physical chemistry	1 009
10101 - Pure mathematics	991
10618 - Ecology	985
30201 - Cardiac and Cardiovascular systems	958
10406 - Analytical chemistry	955
60102 - Archaeology	937
10305 - Fluids and plasma physics (including surface physics)	928

UNIKÁTNÍ (SJEDNOCENÉ) VÝSLEDKY DLE DRUHU (RIV22)



DRUH VÝSLEDKU	POČET UNIKÁTNÍCH VÝSLEDKŮ					MEZIROČNÍ
	RIV18	RIV19	RIV20	RIV21	RIV22	ZMĚNA
J - Článek v odborném periodiku	27 320	27 641	27 951	29 700	30 694	3,3%
D - Stať ve sborníku	13 159	12 015	11 078	8 648	7 329	-15,3%
O - Ostatní výsledky	6 893	7 123	7 405	5 482	5 459	-0,4%
C - Kapitola resp. kapitoly v odborné knize	3 877	4 192	4 015	4 033	3 658	-9,3%
B - Odborná kniha	1 602	1 485	1 471	1 517	1 298	-14,4%
G - Technicky realizované výsledky (prototyp, funkční vzorek)	1 036	1 040	1 226	1 630	1 194	-26,7%
V - Výzkumná zpráva obsahující utajované informace, nebo souhrnná výzkumná zpráva	1 626	1 400	1 462	1 225	1 095	-10,6%
W - Uspořádání (zorganizování) workshopu	749	854	921	628	805	28,2%
N - Metodiky, léčebné postupy, památkové postupy, specializované mapy s odborným obsahem	610	497	505	732	614	-16,1%
R - Software	486	438	531	586	540	-7,8%
F - Výsledky s právní ochranou (užitný vzor, průmyslový vzor)	447	497	543	624	440	-29,5%
M - Uspořádání (zorganizování) konference	647	736	623	379	513	35,4%
Z - Poloprovoz, ověřená technologie, odrůda, plemeno	380	369	383	485	348	-28,2%
P - Patent	393	352	341	366	300	-18,0%
A - Audiovizuální tvorba	181	245	174	313	288	-8,0%
E - Uspořádání (zorganizování) výstavy, uspořádání (zorganizování) výstavy s krit. katalogem	236	215	200	199	164	-17,6%
H - Poskytovatelem realizované výsledky	55	64	51	77	57	-26,0%
S - Specializovaná veřejná databáze	7	12	24	29	26	-10,3%
I - Inovace (výrobku, služby, vnitřních procesů v podniku, organizační, marketingová)	0	0	0	0	3	x
CELKEM	59 704	59 175	58 904	56 653	54 825	-3,2%